

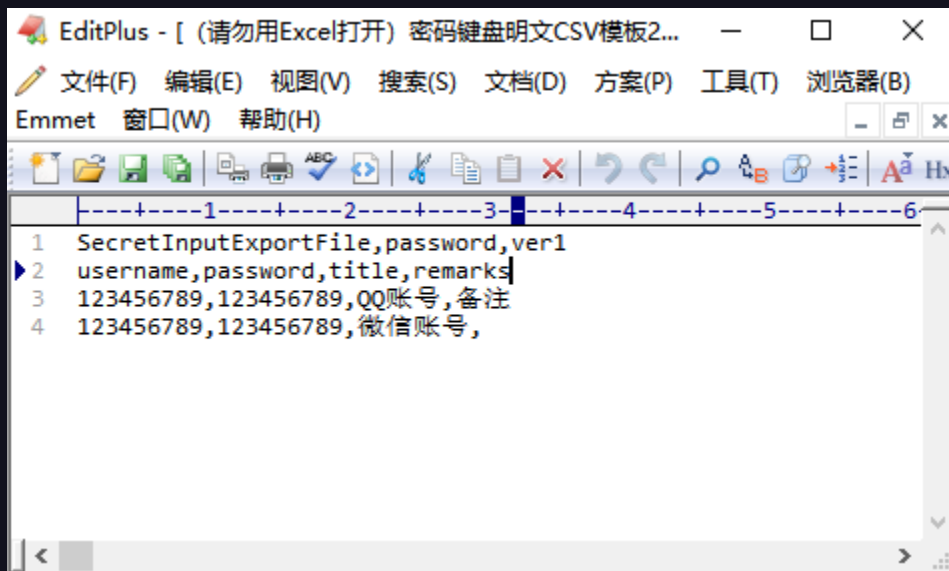


密码键盘

导入明文 CSV 文件说明

1. 电脑安装 EditPlus 文本编辑软件，然后打开「密码键盘CSV模板」文件 (千万别用 Excel 打开，一次都不要)

V1版 不带网址

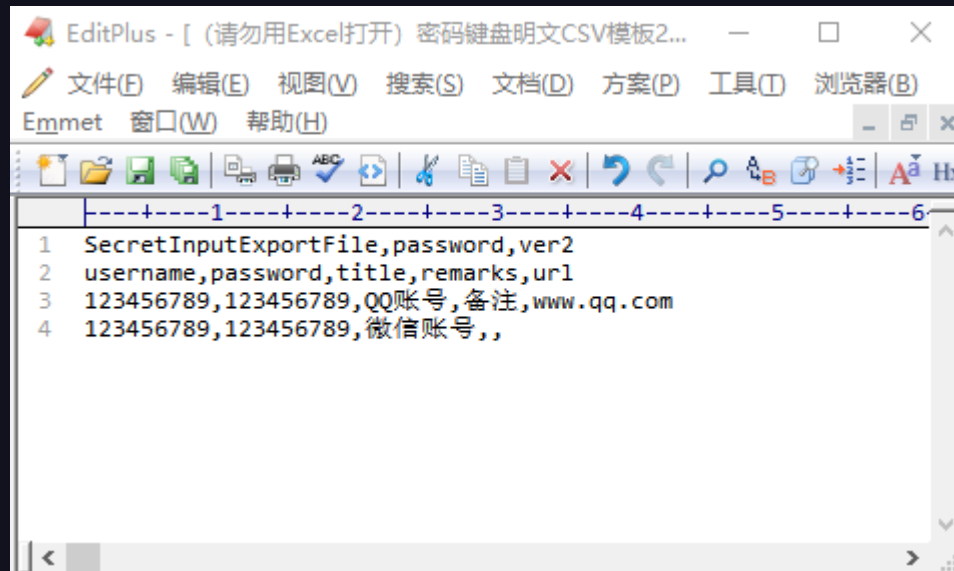


The screenshot shows the EditPlus application window with the title bar "EditPlus - [(请勿用Excel打开) 密码键盘明文CSV模板2...]". The menu bar includes "文件(F)", "编辑(E)", "视图(V)", "搜索(S)", "文档(D)", "方案(P)", "工具(T)", "浏览器(B)", "Emmet", "窗口(W)", and "帮助(H)". The toolbar contains various icons for file operations and editing. The text area displays a CSV template with the following content:

```
1 SecretInputExportFile,password,ver1
2 username,password,title,remarks
3 123456789,123456789,QQ账号,备注
4 123456789,123456789,微信账号,
```

V2版 带网址

仅支持在安卓3.2.0版本及以上导入



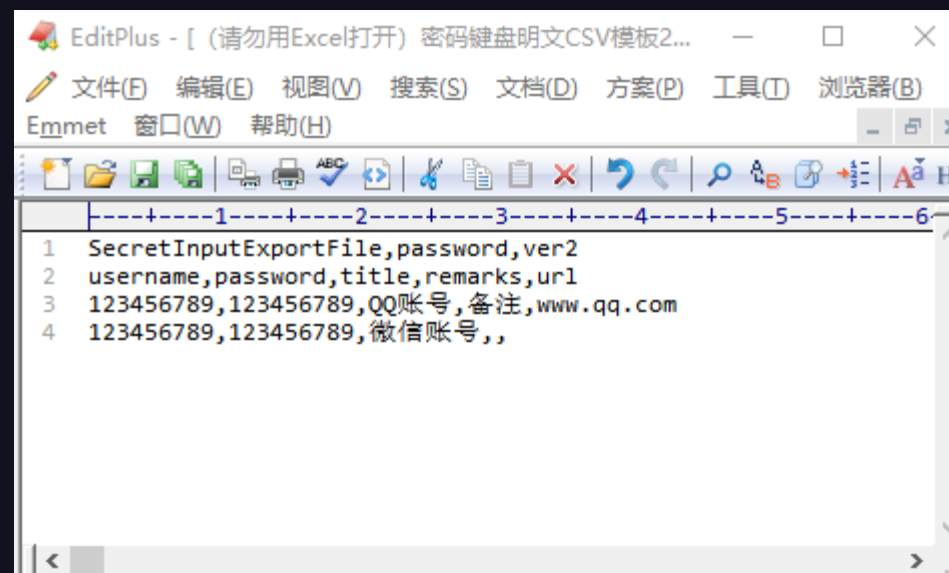
The screenshot shows the EditPlus application window with the title bar "EditPlus - [(请勿用Excel打开) 密码键盘明文CSV模板2...]". The menu bar includes "文件(F)", "编辑(E)", "视图(V)", "搜索(S)", "文档(D)", "方案(P)", "工具(T)", "浏览器(B)", "Emmet", "窗口(W)", and "帮助(H)". The toolbar contains various icons for file operations and editing. The text area displays a CSV template with the following content:

```
1 SecretInputExportFile,password,ver2
2 username,password,title,remarks,url
3 123456789,123456789,QQ账号,备注,www.qq.com
4 123456789,123456789,微信账号,,
```

2. 数据较少，可以直接在模板文件中编辑并保存 确保顺序依次是 账号,密码,标题,备注,网址

注意事项:

- * 请勿删除模板前两行文本
- * 一行代表一条数据
- * 必须有4个英文逗号为分割
- * 备注和网址可为空



```
1 SecretInputExportFile,password,ver2
2 username,password,title,remarks,url
3 123456789,123456789,QQ账号,备注,www.qq.com
4 123456789,123456789,微信账号,,
```

3. 数据较多，可以单独新建一个 Excel 表进行“预编辑”

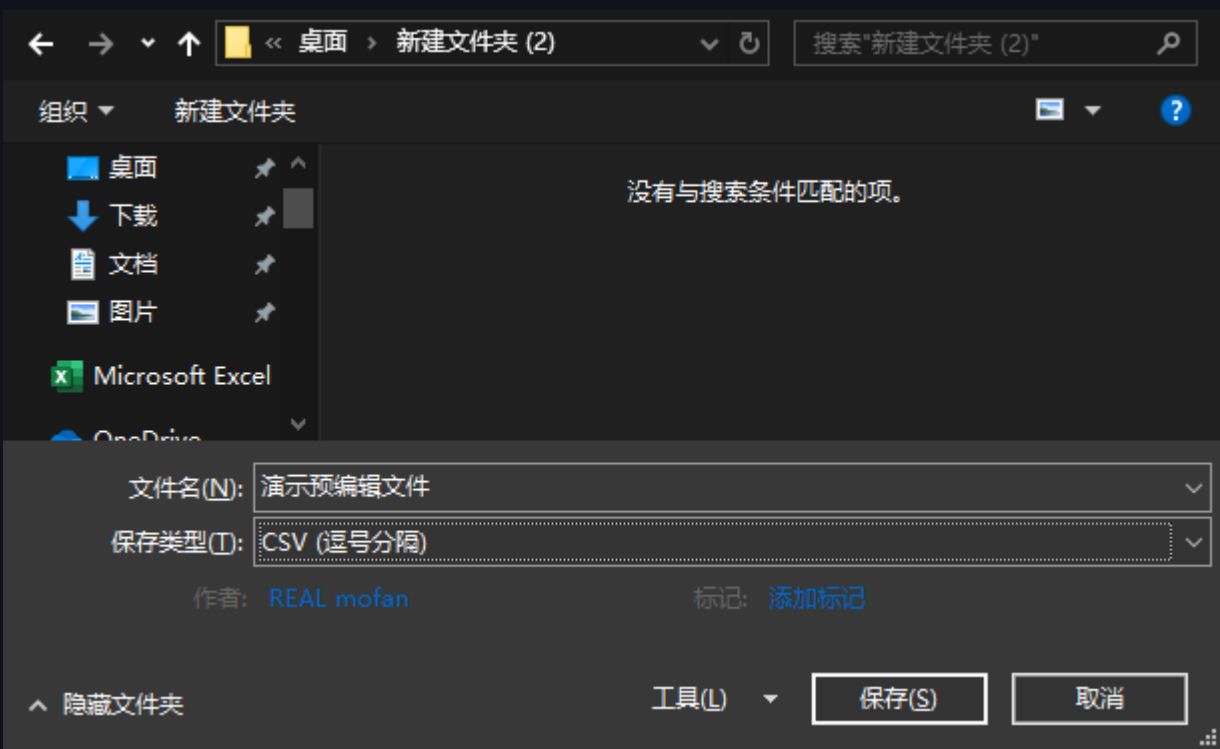
① 表格共五列

依次是账号、密码、标题、备注、网址

	A	B	C	D	E
1	12345678	666666	测试账号1	备注	www.1.com
2	12345679	666667	测试账号2	备注	www.2.com
3	12345680	666668	测试账号3	备注	www.3.com
4	12345681	666669	测试账号4	备注	www.4.com
5	12345682	666670	测试账号5	备注	www.5.com
6					

② 编辑完成后，另存为

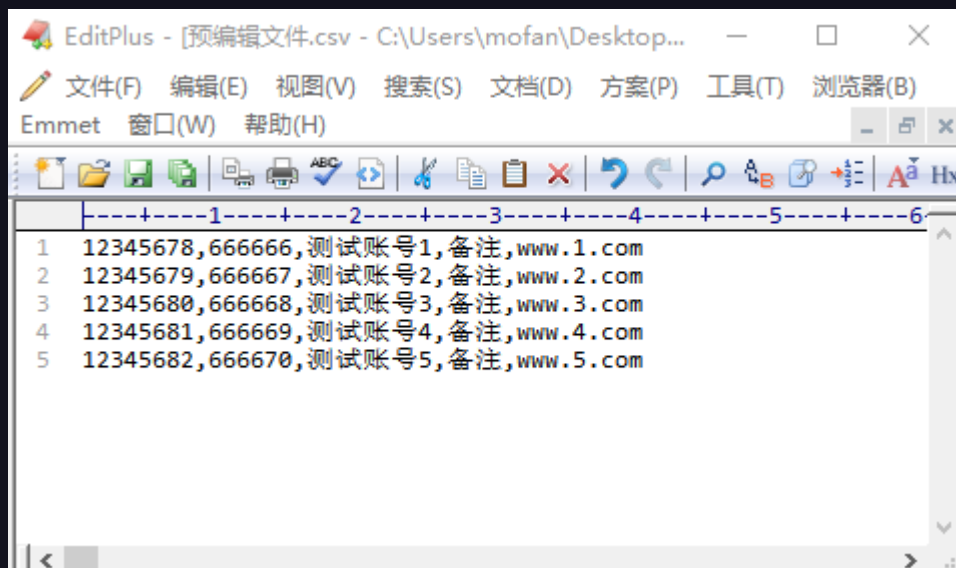
选择 CSV(逗号分隔) 类型



③ 用 EditPlus 打开“预编辑”好的 CSV 文件（你会看到已经是逗号分隔好的）

将需要的内容复制到「密码键盘CSV模板」中并保存

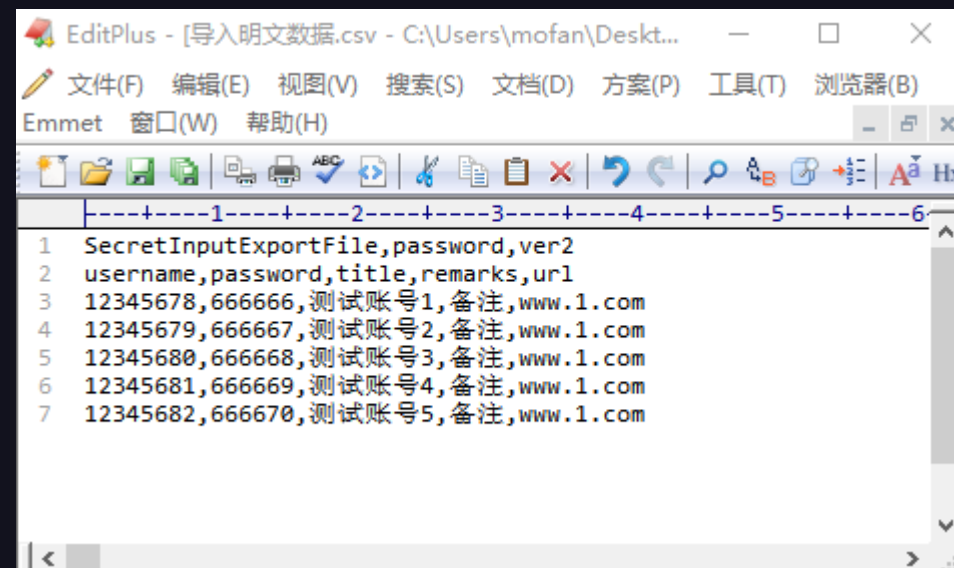
确保顺序依次是 账号,密码,标题,备注,网址



EditPlus - [预编辑文件.csv - C:\Users\mofan\Desktop...

文件(F) 编辑(E) 视图(V) 搜索(S) 文档(D) 方案(P) 工具(T) 浏览器(B)
Emmet 窗口(W) 帮助(H)

	1	2	3	4	5	6
1	12345678	666666	测试账号1	备注	www.1.com	
2	12345679	666667	测试账号2	备注	www.2.com	
3	12345680	666668	测试账号3	备注	www.3.com	
4	12345681	666669	测试账号4	备注	www.4.com	
5	12345682	666670	测试账号5	备注	www.5.com	



EditPlus - [导入明文数据.csv - C:\Users\mofan\Desktop...

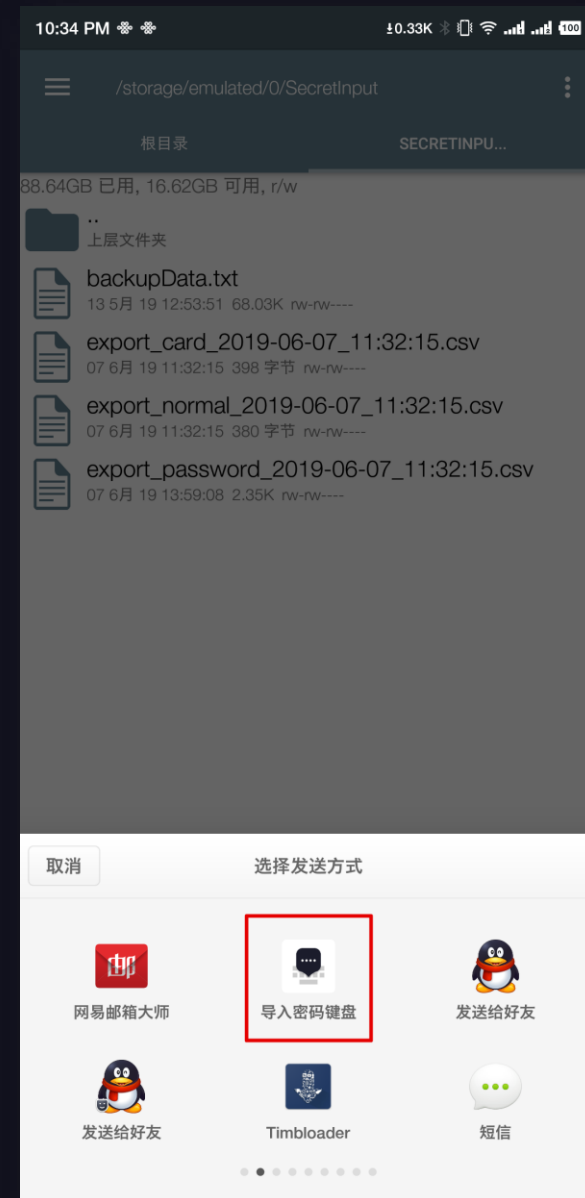
文件(F) 编辑(E) 视图(V) 搜索(S) 文档(D) 方案(P) 工具(T) 浏览器(B)
Emmet 窗口(W) 帮助(H)

	1	2	3	4	5	6
1	SecretInputExportFile	password	ver2			
2	username	password	title	remarks	url	
3	12345678	666666	测试账号1	备注	www.1.com	
4	12345679	666667	测试账号2	备注	www.1.com	
5	12345680	666668	测试账号3	备注	www.1.com	
6	12345681	666669	测试账号4	备注	www.1.com	
7	12345682	666670	测试账号5	备注	www.1.com	

注意事项:

- * 请勿删除模板前两行文本
- * 一行代表一条数据
- * 必须有4个英文逗号为分割
- * 备注和网址可为空

4.
电脑保存 CSV 文件后，传输至
手机中
然后在文件管理器找到该文件，
分享/发送到密码键盘，提示成
功即可



* 导入明文CSV文件操作为独立添加，若软件内已有记录，则会产生两条一样的记录。请自行在导入前排除重复。